

T50

500 kg · 500 kg

IT Doppia velocità di traslazione e tripla pompa idraulica caratterizzano il modello T50. Con portata da 500 kg è il minidumper ideale per lavori su terreni morbidi o accidentati. Grazie alla seconda velocità è possibile accelerare i tempi di movimentazione dei materiali sul cantiere.

FR Le modèle T50 est caractérisé par une double vitesse de translation et une triple pompe hydraulique. Avec une capacité de 500 kg, ce mini-dumper est idéal pour des travaux sur des terrains mous ou accidentés. Grâce à la deuxième vitesse, il est possible d'accélérer les temps de manutention des matériaux sur le chantier.

Cassone rinforzato
Conteneur renforcé



Equipaggiato con / Équipé de :
Honda 7.9 HP

T50 • MINIDUMPER

CNF—ÉQUIPEMENT DE CONSTRUCTION

5



Versioni disponibili · Versions disponibles

1

Diesel o benzina
Diesel ou essence

2

Avviamento manuale o elettrico
Démarrage manuel ou électrique

3

Tre pompe idrauliche a ingranaggi
Trois pompes hydrauliques à engrenages

4

Trasmissione idrostatica
Transmission hydrostatique

5

Rulli oscillanti
Rouleaux oscillants

VANTAGGI / AVANTAGES



Rulli oscillanti
Rouleaux oscillants

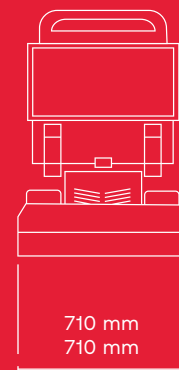
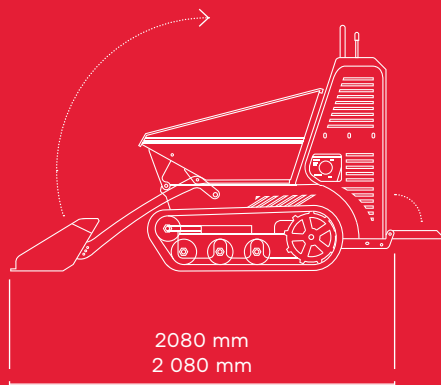

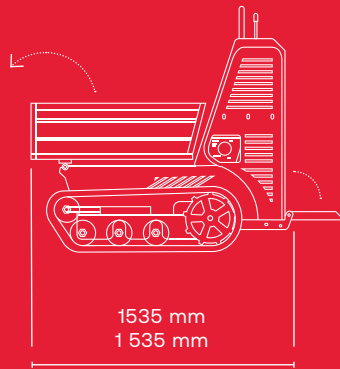
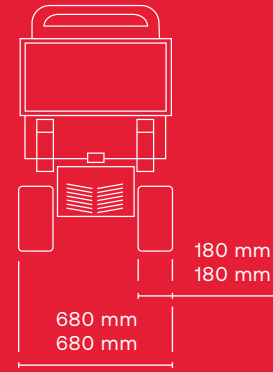

Pedana ammortizzata
Plateau d'amortissement

T50

MINIDUMPER

CAPACITÀ OPERATIVA
CAPACITÉS DE FONCTIONNEMENT
500 kg · 500 kg

LARGHEZZA AI CINGOLI
LARGEUR DES CHENILLES
680 mm · 680 mm



MOTORE TERMICO
MOTEUR THERMIQUE

→ HONDA GX240
→ YANMAR L70

TRASMISSIONE
TRANSMISSION

→ IDROSTATICA
→ HYDROSTATIQUE

POMPA IDRAULICA
POMPE HYDRAULIQUE

→ 3 X INGRANAGGI
→ 3 ENGRENAGES

MOTORE IDRAULICO
MOTEUR HYDRAULIQUE

2 x ORBITALI
2 ORBITAUX

PORTATA POMPA
DÉBIT POMPE

3 x 14 l/min
3 x 14 l/min

PRESSIONE MASSIMA
PRESSION MAXIMALE

180 bar
180 bars

RAFFREDDAMENTO IDRAULICO
REFROIDISSEMENT HYDRAULIQUE

ARIA
AIR

LARGHEZZA CINGOLI
LARGEUR CHENILLES

180 mm
180 mm

RULLI
ROULEAUX

3

RULLI OSCILLANTI
ROULEAUX OSCILLANTS

→ SI
→ OUI

REGOLAZIONE CINGOLI
RÉGLAGE CHENILLES

SI
OUI

2 VELOCITÀ DI TRASLAZIONE
2 VITESSE DE TRANSLATION

2.5 – 3.5 km/h
2.5 – 3.5 km/h


CAPACITÀ OPERATIVA
CAPACITÉS DE FONCTIONNEMENT

→ 500 kg
→ 500 kg


MASSA A VUOTO
POIDS À VIDE

340 kg
340 kg



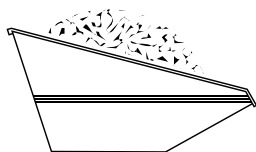
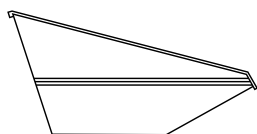
CARATTERISTICHE TECNICHE / CARACTÉRISTIQUES TECHNIQUES

 RASO 0.22 m³
À RAS BORD 0.22 m³

 COLMO 0.29 m³
NOMINALE 0.29 m³

 RASO 0.15 m³
À RAS BORD 0.15 m³

 COLMO 0.23 m³
NOMINALE 0.23 m³



CAPACITÀ / CAPACITÉ