

T50

500 kg · 500 kg

IT Doppia velocità di traslazione e tripla pompa idraulica caratterizzano il modello T50. Con portata da 500 kg è il minidumper ideale per lavori su terreni morbidi o accidentati. Grazie alla seconda velocità è possibile accelerare i tempi di movimentazione dei materiali sul cantiere.

ES Doble velocidad de traslación y triple bomba hidráulica caracterizan el modelo T50. Con una capacidad de 500 kg, es el minidumper ideal para trabajos en terrenos blandos o accidentados. Gracias a la segunda velocidad es posible acelerar los tiempos de desplazamiento de los materiales en la obra.

Cassone rinforzato
Caja reforzada



Equipaggiato con / Equipado con:
Honda 7.9 HP

T50 · MINIDUMPER

CNF-EQUIPAMIENTO DE CONSTRUCCIÓN

5



Versioni disponibili · Versiones disponibles

1

Diesel o benzina
Diésel o gasolina

2

Avviamento manuale o elettrico
Encendido manual o eléctrico

3

Tre pompe idrauliche a ingranaggi
Tres bombas hidráulicas de engranajes

4

Trasmissione idrostatica
Transmisión hidrostática

5

Rulli oscillanti
Rodillos oscilantes

VANTAGGI / VENTAJAS



Rulli oscillanti
Rodillos oscilantes

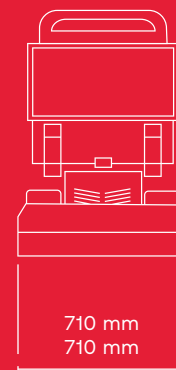
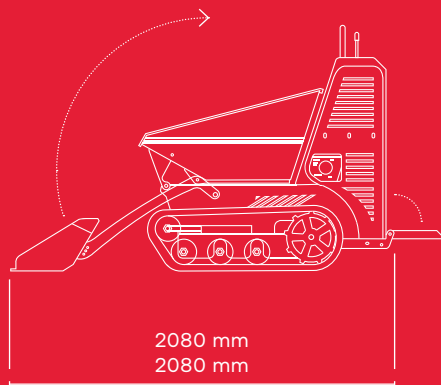
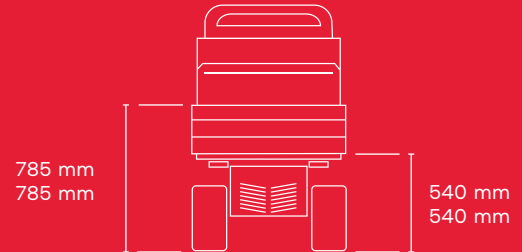
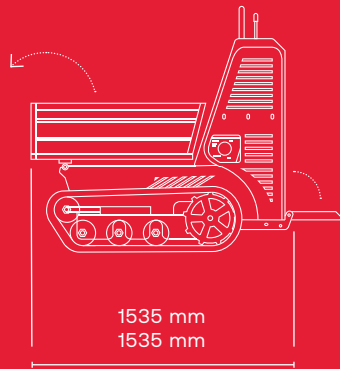
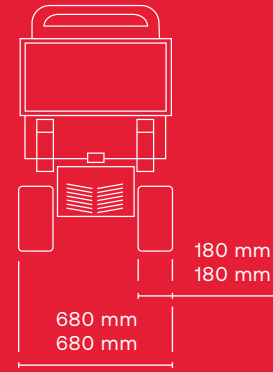

Pedana ammortizzata
Plataforma amortiguada

T50

MINIDUMPER

CAPACITÀ OPERATIVA
CAPACIDAD OPERATIVA
500 kg · 500 kg

LARGHEZZA AI CINGOLI
ANCHURA EN LAS ORUGAS
680 mm · 680 mm



MOTORE TERMICO
MOTOR TÉRMICO
 → HONDA GX240
 → YANMAR L70

TRASMISSIONE
TRANSMISIÓN
 → IDROSTATICA
 → HIDROSTÁTICA

POMPA IDRAULICA
BOMBA HIDRÁULICA
 → 3 X INGRANAGGI
 → 3 X ENGRANAJES

MOTORE IDRAULICO
MOTOR HIDRÁULICO
 2 x ORBITALI
 2 x ORBITALES

PORTATA POMPA
CAUDAL DE LA BOMBA
 3 x 14 l/min
 3 x 14 l/min

PRESIONE MASSIMA
PRESIÓN MÁXIMA
 180 bar

RAFFREDDAMENTO IDRAULICO
REFRIGERACIÓN HIDRÁULICA
 ARIA
 AIRE

LARGHEZZA CINGOLI
ANCHURA EN LAS ORUGAS
 180 mm
 180 mm

RULLI
RODILLOS
 3

RULLI OSCILLANTI
RODILLOS OSCILANTES
 → SI
 → SÍ

REGOLAZIONE CINGOLI
AJUSTE DE LAS ORUGAS
 SI
 SÍ

2 VELOCITÀ DI TRASLAZIONE
2 VELOCIDAD DE TRASLACIÓN
 2.5 – 3.5 km/h
 2.5 – 3.5 km/h

CAPACITÀ OPERATIVA
CAPACIDAD OPERATIVA
 → 500 kg
 → 500 kg

MASSA A VUOTO
MASA EN VACÍO
 340 kg
 340 kg



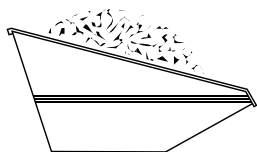
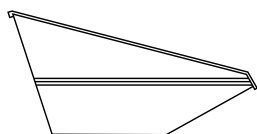
CARATTERISTICHE TECNICHE / CARACTERÍSTICAS TÉCNICAS

 RASO 0.22 m³
 RASO 0.22 m³

 COLMO 0.29 m³
 COLMADO 0.29 m³

 RASO 0.15 m³
 RASO 0.15 m³

 COLMO 0.23 m³
 COLMADO 0.23 m³



CAPACITÀ / CAPACIDAD