

T45

450 kg · 450 kg

IT Il minidumper T45 con portata massima di 450 kg è la macchina professionale più piccola della gamma. Bassa pressione al suolo e ridottissime dimensioni consentono a questa macchina di lavorare negli spazi più stretti e su ogni terreno.

ES El minidumper T45 con capacidad máxima de 450 kg es la máquina profesional más pequeña de la gama. La baja presión sobre el suelo y las dimensiones muy reducidas permiten que esta máquina trabaje en los espacios más estrechos y en cualquier terreno.

Sovraspanda
Sobreborde



Equipaggiato con / Equipado con:
Honda 5.5 HP



1

Motorizzazione benzina
Motorización de gasolina

2

Avviamento manuale o elettrico
Encendido manual o eléctrico

3

Due pompe idrauliche a ingranaggi
Dos bombas hidráulicas de engranajes

4

Trasmissione idrostatica
Transmisión hidrostática

5

Rulli oscillanti
Rodillos oscilantes

VANTAGGI / VENTAJAS

Maniglia ergonomica e sicura
Manija ergonómica y segura



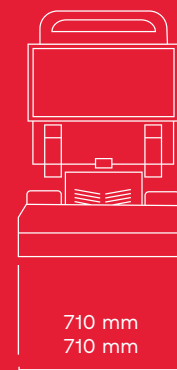
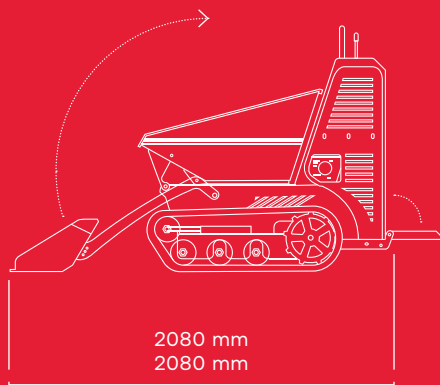
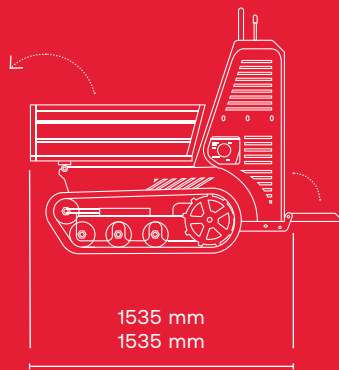
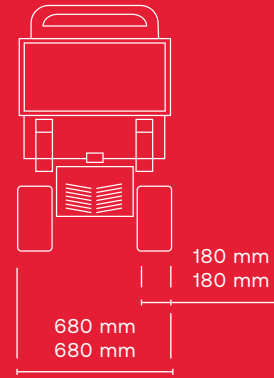
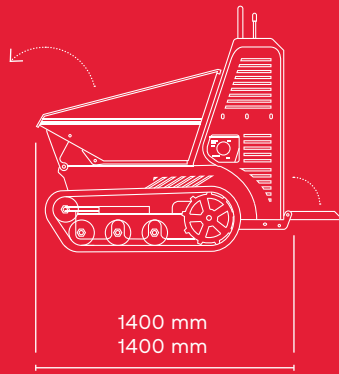
Rulli oscillanti
Rodillos oscilantes

T45

MINIDUMPER

CAPACITÀ OPERATIVA
CAPACIDAD OPERATIVA
450 kg · 450 kg

LARGHEZZA AI CINGOLI
ANCHURA EN LAS ORUGAS
680 mm · 680 mm



MOTORE TERMICO
MOTOR TÉRMICO
→ **HONDA GX200**

TRASMISSIONE
TRANSMISIÓN
→ **IDROSTATICA**
→ **HIDROSTÁTICA**

POMPA IDRAULICA
BOMBA HIDRÁULICA
2 x INGRANAGGI
2 x ENGRANAJES

MOTORE IDRAULICO
MOTOR HIDRÁULICO
2 x ORBITALI
2 x ORBITALES

PORTATA POMPA
CAUDAL DE LA BOMBA
2 x 14 l/min
2 x 14 l/min

PRESIONE MASSIMA
PRESIÓN MÁXIMA
180 bar

RAFFREDDAMENTO IDRAULICO
REFRIGERACIÓN HIDRÁULICA
ARIA
AIRE

LARGHEZZA CINGOLI
ANCHURA EN LAS ORUGAS
180 mm
180 mm

RULLI
RODILLOS
3

RULLI OSCILLANTI
RODILLOS OSCILANTES
→ **SI**
→ **SÍ**

REGOLAZIONE CINGOLI
AJUSTE DE LAS ORUGAS
SI
SÍ

1 VELOCITÀ DI TRASLAZIONE
1 VELOCIDAD DE TRASLACIÓN
2.5 km/h
2.5 km/h

CAPACITÀ OPERATIVA
CAPACIDAD OPERATIVA
→ **450 KG**
→ **450 KG**

MASSA A VUOTO
MASA EN VACÍO
340 kg
340 kg



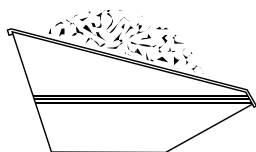
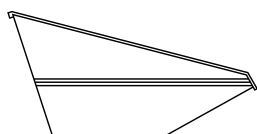
CARATTERISTICHE TECNICHE / CARACTERÍSTICAS TÉCNICAS

 **RASO 0.22 m³**
RASO 0.22 m³

 **COLMO 0.29 m³**
COLMADO 0.29 m³

 **RASO 0.15 m³**
RASO 0.15 m³

 **COLMO 0.23 m³**
COLMADO 0.23 m³



CAPACITÀ / CAPACIDAD