

T150

1500 kg · 1500 kg

IT T150 è un Multi-tool che consente di cambiare equipaggiamento in pochi minuti. Progettata per utilizzo “heavy duty” trova applicazione nel mondo delle costruzioni e in tutti i settori caratterizzati da grande mole di lavoro. Macchina instancabile e precisa grazie a motorizzazioni potenti e sistema di controllo idraulico con mono-joystick.

ES T150 es una multiherramienta que permite cambiar de equipo en pocos minutos. Diseñada para uso «heavy duty», se aplica en el mundo de la construcción y en todos los sectores caracterizados por una gran cantidad de trabajo. Máquina incansable y precisa gracias a potentes motorizaciones y sistema de control hidráulico con monojoystick.



5



1

Sistema di sgancio rapido
Sistema de desenganche rápido

2

Raffreddamento a liquido
Refrigeración por líquido

3

Raffreddamento olio idraulico
Refrigeración de aceite hidráulico

4

Trasmissione idrostatica
Transmisión hidrostática

5

Rulli oscillanti
Rodillos oscilantes

6

Motore diesel Yanmar da 25 hp
Motor diésel Yanmar de 25 hp

7 – OPCIONAL

Presse di forza 50 lt/min
Toma de fuerza 50 l/min

VANTAGGI / VENTAJAS



A
—
Centraggio conico
Centrado cónico



B
—
Motoriduttore con freno idraulico
Motorreductor con freno hidráulico



C
—
Tendicingolo a grasso
Tensor de grasa



D
—
Connessione idraulica protetta
Conexión hidráulica protegida



E
—
Doppi rulli oscillanti
Rodillos oscilantes dobles



F
—
Bloccaggio rapido attrezzature
Bloqueo rápido de los equipos



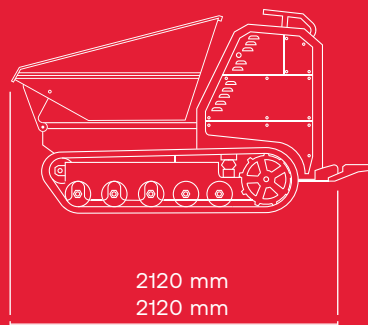

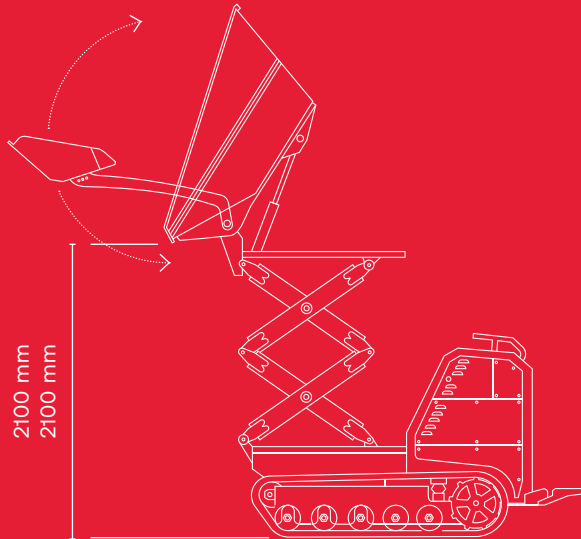
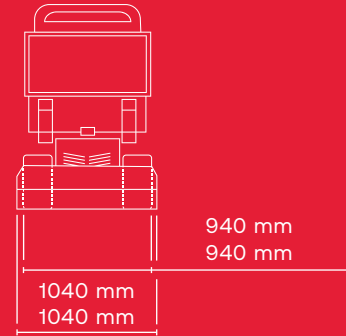
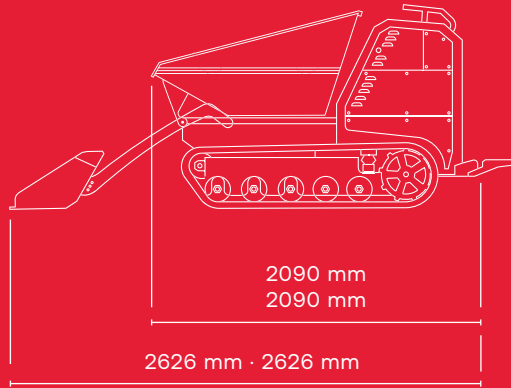


T150

MULTIHERRAMIENTA

CAPACITÀ OPERATIVA
CAPACIDAD OPERATIVA
1500 kg / 1500 kg

LARGHEZZA AI CINGOLI
ANCHURA EN LAS ORUGAS
940 mm / 940 mm



MOTORE TERMICO
MOTOR TÉRMICO
→ **YANMAR 3TNV-80**

TRASMISSIONE
TRANSMISIÓN
→ **IDROSTATICA**
→ **HIDROSTÁTICA**

POMPA IDRAULICA
BOMBA HIDRÁULICA
→ **2 PORT. VARIABILI + INGR.**
→ **2 VAR. DISPL. + 1 BOMBA ENGR.**

MOTORE IDRAULICO
MOTOR HIDRÁULICO
2 x MOTORIDUTTORI
2 x MOTORREDUCTORES

PORTATA POMPA
CAUDAL DE LA BOMBA
→ **2 x 56 l/min + 1 POMPA INGR.**
→ **2 x 56 l/min + 1 BOMBA ENGR.**

PRESIONE MASSIMA
PRESIÓN MÁXIMA
180 bar

RAFFREDDAMENTO IDRAULICO
REFRIGERACIÓN HIDRÁULICA
LIQUIDO
LÍQUIDO

LARGHEZZA CINGOLI
ANCHURA EN LAS ORUGAS
200 · 230 mm

RULLI
RODILLOS
→ **5**

RULLI OSCILLANTI
RODILLOS OSCILANTES
SI
SÍ

REGOLAZIONE CINGOLI
AJUSTE DE LAS ORUGAS
SI
SÍ

VELOCITÀ DI TRASLAZIONE
VELOCIDAD DE TRASLACIÓN
6 km/h
6 km/h

CAPACITÀ OPERATIVA
CAPACIDAD OPERATIVA
→ **1500 kg / 1500 kg**
VOLCADO ELEVATO
→ **1000 kg / 1000 kg**

MASSA A VUOTO
MASA EN VACÍO
950 · 1000 kg

CONTROLLO
CONTROL
→ **MONOJOYSTICK**
DOPPIA LEVA (OPZIONALE)
DOBLE PALANCA (OPCIONAL)

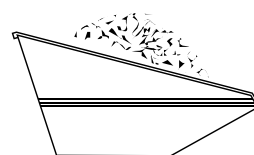
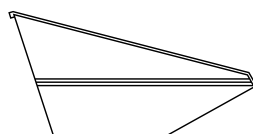
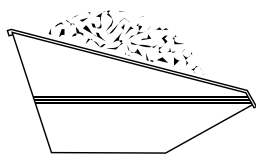
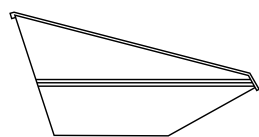
CARATTERISTICHE TECNICHE / CARACTERÍSTICAS TÉCNICAS

 **RASO 0.50 m³**
RASO 0.50 m³

 **COLMO 0.65 m³**
COLMADO 0.65 m³

 **RASO 0.38 m³**
RASO 0.38 m³

 **COLMO 0.5 m³**
COLMADO 0.5 m³



CAPACITÀ / CAPACIDAD

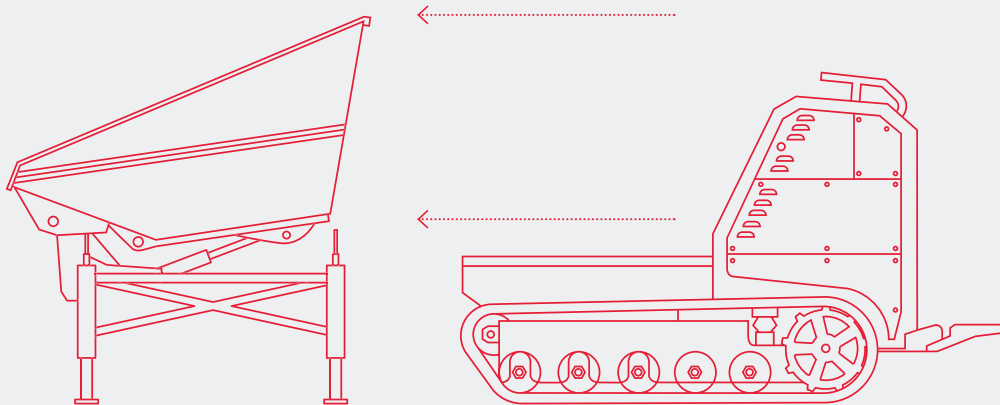
► QUICK ATTACH



Quick attach è il sistema che permette di cambiare la funzione della macchina in maniera rapida e sicura.

Quick attach es el sistema que permite cambiar la función de la máquina de forma rápida y segura.

Versioni disponibili · Versiones disponibles



T150
YANMAR 3TNV80
25 hp - 18,6 kW

Indicatore di livello olio idraulico
Indicador del nivel de aceite hidráulico



Alloggiamento innesti rapidi
Alojamiento de acoplamiento rápidos

Motoriduttori
Motorreductores





Maniglia operatore
Manija del operador

Regolazione tensione cingoli con pistone a grasso
Ajuste tensión de las orugas con pistón de grasa

Doppi rulli oscillanti
Rodillos oscilantes dobles

Cassone alta capacità
Caja de alta capacidad

Sovraspanda imbullonata
Sobreborde atornillado



Pedana reclinabile
Plataforma
reclinable



